



SCZEGÓŁOWE KALENDARIUM PROJEKTU


„Podróże w czasie - z wizytą w Polsce plemiennej, królewskiej i szlacheckiej”.

Część II


Tematyka zajęć	Poznane zagadnienie	Potrzebne materiały i narzędzia	Zrealizowane zadanie projektowe	Termin realizacji,
W STAROŻYTNEJ OSADZIE				
<p>Wspólnota plemienna.</p> 	<ul style="list-style-type: none"> - słowiańskie kultury pierwotne - bursztynowy szlak - Biskupin - plemiona polskie - kultura materialna plemion - wierzenia pogańskie 	<ul style="list-style-type: none"> - sklejka, wyrzynarka, kleje, lakier, farby, - kruszywo bursztynowe - glina -kamera 	<ol style="list-style-type: none"> 1. Wykonanie makiety „Polska plemienna”. 2. Wykonanie prezentacji multimedialnej „Bóstwa słowiańskie” 3. Zapoznanie uczniów z trasami bursztynowego szlaku. 4. Wykonanie intarsji z odpadów surowego bursztynu 5. Lepienie i wypalanie naczyń z gliny 6. Obejrzenie i omówienie filmu: „Stara Baśń” 7. Nakręcenie scenki filmowej „Mieszko i jego wojowie”- filmik 	<p>Wrzesień – październik 2016r.</p>
W ŚREDNIOWIECZNYM ZAMKU				
<p>Dzieje książąt i królów polskich do XVII w.</p>	<ul style="list-style-type: none"> - powstanie państwa polskiego - chrzest Polski - wielcy ojciec i syn: Mieszko I i Bolesław Chrobry - zjazd w Gnieźnie - św. Wojciech i św. Stanisław - Krzywousty i jego testament - mały Łokietek , duża robota- zjednoczenie Polski 	<ul style="list-style-type: none"> - drewno, folia aluminiowa, szklane ozdoby, klej, - drewno, wosk - brystol, ilustracje, folia do zgrzewarki 	<ol style="list-style-type: none"> 1. Wykonanie replik insygniów królewskich. 2. Poznanie symboliki insygniów. 3. Wykonanie kopii włóchni Św. Maurycego. 4. Nakręcenie scenki kostiumowej: „Koronacja na króla”- filmik 5. Wykonanie średniowiecznych zeszytów z drewna i wosku. 6. Wykonanie gry karcianej : „Zabytki romańskie i gotyckie” 7. Prezentacja multimedialna ‘Średniowieczne zamki 	<p>Listopad – styczeń 2016r-</p>

	<ul style="list-style-type: none"> - murowana Polska za Kazimierza Wielkiego - rycerstwo, podpora królestwa - Polska Jagiellonów - wielka bitwa pod Grunwaldem - czasy królów elekcyjnych - średniowieczne style architektoniczne: romański, gotyk - Kraków-stolica Polski 	<ul style="list-style-type: none"> - farby akrylowe, - pilniki, wyrzynarki, wypalarki -kamera 	<p>i warownie”</p> <ol style="list-style-type: none"> 8. Plansza „Kodeks rycerski” 9. Poznanie najważniejszych herbów polskich rodów. 10. Nauka śpiewu Bogurodzicy. 11. Wycieczki do: <ul style="list-style-type: none"> - Katedry poznańskiej, - Rezerwatu Archeologicznego, - Interaktywnego Centrum Historii Ostrowa Tumskiego, - zamku Przemysła w Poznaniu 12. Obejrzenie i omówienie filmu: „Krzyżacy”, , 13. Wirtualna wycieczka po zabytkach Krakowa: <ul style="list-style-type: none"> - Wawel, Kościół Mariacki, Sukiennice, Barbakan, Droga Królewska, bramy i baszty miejskie, Uniwersytet Jagielloński... 	
--	---	--	--	--


W ŚREDNIOWIECZNYM KLASZTORZE

<p>Biskupi, księża, zakonnicy.</p> 	<ul style="list-style-type: none"> - Stan duchowieństwo -Pierwsze zakony w średniowiecznej Polsce - Średniowieczni święci, asceci, papieże - Nauka i kultura w rękach kościoła - Polskie średniowieczne kościoły i klasztory - Piśmiennictwo i kronikarstwo w Średniowieczu. 	<ul style="list-style-type: none"> - brystol, -masa papierowa - gęsie pióra - tusze, - lak, -kamera 	<ol style="list-style-type: none"> 1.Poznanie i spisanie reguły zakonnej. 2. Nauka czerpania papieru. 3. Nauka pisania gęsim piórem. 4. Wykonanie miniatur i inicjałów typowych dla średniowiecza. 5. Nauka modlitwy „ojcze nasz” po łacinie. 6. Zapoznanie z żywotami wybranych świętych. 7. Poznanie twórców kronik średniowiecznych- Galla Anonima, Ibrahima Ibn Jakuba, Wincentego Kadłubka, Jana Długosza i ich dzieł fragmentów ich dzieł-praca ze źródłem historycznym. 8. Wykonanie opieczetowanego dokumentu na wzór dokumentu średniowiecznego. 9. Obejrzenie i omówienie w fragmentów filmu „Imię Róży” 10. Nakręcenie scenki – „Życie w średniowiecznym zakonie”- filmik. 	
---	--	---	---	--


W ŚREDNIOWIECZNYM CECHU

<p>Życie i praca mieszczan.</p> 	<ul style="list-style-type: none"> - Charakterystyczne elementy średniowiecznego miasta - Stan mieszczański: różnice, prawa, zajęcia, stroje - średniowieczne zawody - Herby najważniejszych miast polskich i ich etiologia - Początki świeckiej kultury i nauki 	<ul style="list-style-type: none"> - bilety wstępu na makietę - tkaniny, przybory do szycia, - kamera 	<ol style="list-style-type: none"> 1. Wycieczka po poznańskim Starym Rynku. 2. Uszycie stroju średniowiecznego mieszczanina i mieszczanki. 3. Wykonanie prezentacji multimedialnej o średniowiecznych zawodach. 4. Poznanie tajemnicy herbów najstarszych miast polskich. 5. Zapoznanie z twórczością Reja i Kochanowskiego. Konkurs: „Piękne czytanie średniowiecznej polszczyzny” 6. Nakręcenie scenki kostiumowej– „Na poznańskim rynku”- filmik 	<p>Kwiecień 2017 r</p>
---	---	--	---	----------------------------

W SZLACHECKIM PAŁACU I DWORKU

<p>Stan szlachecki.</p> 	<ul style="list-style-type: none"> - podział szlachty polskiej - przywileje szlacheckie - demokracja szlachecka - wady i zalety szlachty polskiej - kultura szlachecka - domostwo szlacheckie - strój szlachecki - kuchnia szlachecka 	<ul style="list-style-type: none"> - sklejka, - ilustracje - zgrzewarka, folia - tkaniny , pasmanteria, przybory do szycia - fundusze na wycieczkę -kamera 	<ol style="list-style-type: none"> 1. Wykonanie makiety „Od Magnaterii, do Gołoty” , ilustrującej różnorodność stanu szlacheckiego 2. Porównanie praw i przywilejów dwóch średniowiecznych stanów-szlachty i chłopstwa. 3. Obejrzenie fragmentów filmu „Pan Tadeusz” 4. Psychologiczny portret typowego szlachcica polskiego: wady i zalety. 5. Wykonujemy strój szlachcica i szlachcianki 6. Wykonanie przykładowego jadłospisu polskiego szlachcica 7. Nakręcenie scenki kostiumowej – „ W gościnie u Waszmości państwa”-filmik 	<p>Maj- czerwiec 2017 r</p>
--	---	--	--	-------------------------------------

PODSUMOWANIE PROJEKTU- WYCIECZKA DO KRAKOWA

<p>W grodzie Kraka.</p> 	<p>- Kraków królewskie miasto- zwiedzanie Wawelu i podzamcza. - średniowieczne zabytki Krakowa: Kościół Mariacki, Sukiennice, Barbakan, Droga Królewska, bramy i baszty miejskie, Uniwersytet Jagielloński...</p>	<p>- regulamin wycieczki - plan Krakowa - kamera -fundusze na organizację wycieczki</p>	<ol style="list-style-type: none"> 1. Przygotowanie do wycieczki. 2. Zapoznanie z zabytkami Krakowa 3. Przejazd pociągiem do Krakowa 4. Zwiedzanie wybranych zabytków 5. Fotodokumentacja. 6. Powrót do Poznania. 	<p>Czerwiec 2017 r</p>
---	---	---	---	------------------------